











Tabella valori del coefficiente di trasmissione energetica g tot

Table of values g tot - energy transmission coefficient

Colori standard delle lamelle Slats standard colours			Telo chiuso ermeticamente Curtain tightly closed				Telo a 45° Blind at 45°				Vetrata + telo esterno Glass window + outside blind		Classe Class
			Te	Re	Tv	Rv	Te-45°	Re-45°	Tv-45°	Rv-45°	g-tot	g-tot45°	
	Bianco - White	RAL 9010	0.00	0.73	0.00	0.83	0.11	0.55	0.12	0.62	0.02	0.10	3
	Fiore di vaniglia - Vanilla flower	RAL 1013	0.00	0.57	0.00	0.83	0.11	0.55	0.12	0.62	0.02	0.10	3
	Grigio ghiaccio - Ice grey	RAL 7035	0.00	0.57	0.00	0.61	0.09	0.43	0.09	0.46	0.04	0.10	3
	Grigio fossile - Fossil grey	RAL 7016	0.00	0.16	0.00	0.08	0.02	0.09	0.01	0.06	0.08	0.09	4
	Argento/alluminio - Silver	RAL 9006	0.00	0.12	0.00	0.08	0.02	0.09	0.01	0.06	0.08	0.09	4
	Titanio - Titanium	RAL 9007	0.00	0.36	0.00	0.34	0.05	0.27	0.05	0.26	0.06	0.10	3
	Rosso rubino - Ruby red	RAL 3003	0.00	0.16	0.00	0.12	0.03	0.18	0.03	0.12	0.10	0.10	3
	Verde primavera - Spring green	RAL 6021	0.00	0.12	0.00	0.08	0.02	0.09	0.01	0.06	0.08	0.09	4
	Verde foresta - Forest green	RAL 6005	0.00	0.12	0.00	0.08	0.02	0.09	0.01	0.06	0.08	0.09	4
	Marrone caffè - Coffee brown	RAL 8017	0.00	0.16	0.00	0.12	0.03	0.18	0.03	0.12	0.10	0.10	3

NB: I colori presentati sono a titolo indicativo
NB: The colours shown are given as an indication

Re: coefficiente di riflessione solare - solar reflectance index

Rv: coefficiente di riflessione luminosa - light reflectance value

g-tot45°: g-tot con posizione delle lamelle a 45°

g-tot with slat at 45° angle

Te: coefficiente di trasmissione solare - solar transmittance

Tv: coefficiente di trasmissione luminosa - light transmittance

g-tot: coefficiente di trasmissione energetica totale per protezioni solari esterne "chiuse" con vetrate - the overall energy transmittance for "closed" external solar systems with glazing

VETRATA: vetrata di riferimento C secondo EN 14501 - g = 0.59 - U = 1.20 [Wm²K] - reference glazing C according to EN 14501 - g = 0.59 - heat transfer coefficient = 1.20 [Wm²K]

quanto più la classe è alta, tanto meno il calore entra nel locale - the higher the class, the less the heat able to reach the indoor space

Classe class	0	1	2	3	4
Effetto effect	effetto molto piccolo very small effect	effetto piccolo small effect	effetto moderato moderate effect	effetto buono good effect	effetto molto buono very good effect
Fattore solare solar factor	g-tot ≥ 0.50	0.35 ≤ g-tot < 0.50	0.15 ≤ g-tot < 0.35	0.10 ≤ g-tot < 0.15	g-tot < 0.10

Resistenza al carico del vento resistance to wind load

Articolo article	Tipologia di prova type of test	Norma di prova test regulation	Norma di classificazione regulatory classification	Km/h Km/h	Classe class
90 STD	Resistenza al carico del vento Resistance to wind load	UNI EN 1932	UNI EN 13659	92*	6*
90 CAVO	Resistenza al carico del vento Resistance to wind load	UNI EN 1932	UNI EN 13659	60*	4*

NB: Tenda sottoposta a prova con dimensioni 3000x3500 - NB: the system was tested on 3000X3500 mm dimension

*

Il valore massimo assegnato alla resistenza al carico del vento è 6.

Max. value assigned for resistance to wind load is 6.