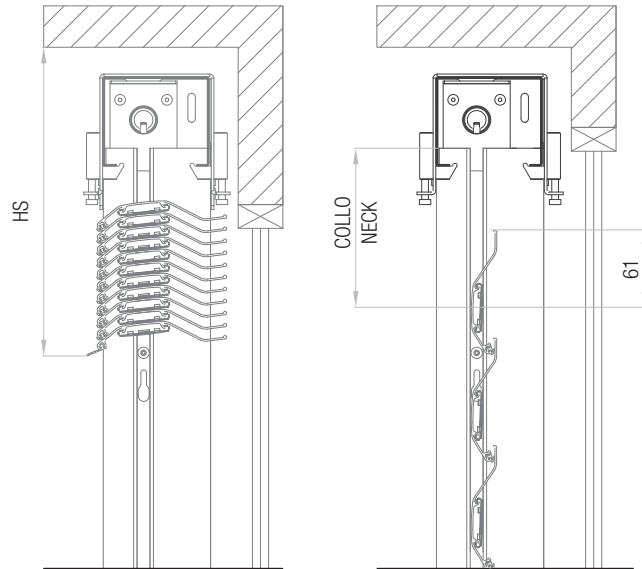


Velette Front cover panels

La veletta di copertura può essere usata sia per coprire l'appacchettamento totale (vedi HS) sia per oscurare il passaggio luce tra il bordo inferiore del cassonetto e la prima lama.

Front cover panel in aluminium IS used not only to cover the stack height (check HS table), but also to secure a complete screen of light from entering through the head box and the first upper slat (the "neck").

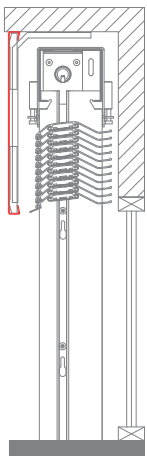


Per il collo si intende la distanza tra il taglio guida superiore ed il centro asse piolo lama. La dimensione di 61 mm è una quota fissa del centro asse piolo lama alla coda lama (vedi disegno sopra).

Le VELETTE in alluminio preverniciato con spessore 12/10 (se non diversamente richiesto dopo verifica disponibilità dall'ufficio commerciale) sono indipendenti dalla tenda in quanto necessitano di un fissaggio a soffitto o parete, distaccato dal frangisole.

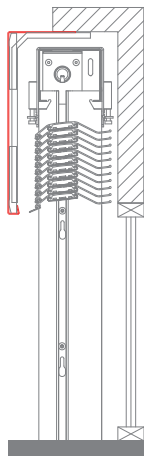
The so called "neck" is the distance from the head box and the center of the axis hook-slat. 61 mm is a fixed measurement from the center of the axis hook-slat and the end of the slat the cover panels are in pre-painted aluminium and have a thickness of 12/10 (unless otherwise required and after checking the availability with the sales office). they are independent from the blind since they are installed on the lintel or on the front wall, disconnected from the system.

► alcuni esempi in cui si consiglia l'utilizzo della veletta some examples of front cover panel use



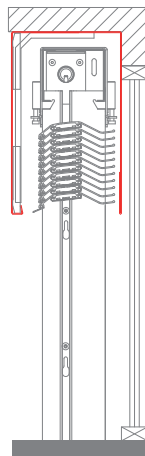
Veletta TYP1
usata quando si ha l'esigenza di nascondere il pacco lama dalla parte esterna.

TYP1 cover panel
used when the external side of the stack height needs to be hidden.



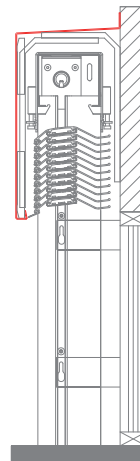
Veletta TYP1A
usata quando si ha l'esigenza di nascondere il pacco lama dalla parte esterna e nella parte superiore. Possibilità di richiedere i tappi laterali di chiusura.

TYP1A cover panel
used when the external side of the stack height and the topside need to be hidden. Side caps can be provided.



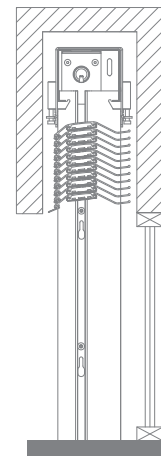
Veletta TYP9
usata quando si ha l'esigenza di nascondere il pacco lama sia all'esterno che all'interno. Possibilità di richiedere i tappi laterali di chiusura.

TYP9 cover panel
used when both internal and external side of the stack height need to be covered. Side caps can be provided.



Veletta TYP8
consigliata con montaggi frontali oltre luce architettonica. La sua conformità permette di fissarla a muro nella parte superiore con silicone o viti. Si consigliano i tappi laterali di chiusura.

TYP8 cover panel
it is suggested with frontal installation. its shape allows it to be fixed on the wall through silicone adhesive or screws. Side caps are recommended.



Quando si ha una nicchia esistente o un cassonetto coibentato, non serve applicare la veletta di copertura. Prestare attenzione alle dimensioni riportate nella tabella appacchettamenti verificando che la HS esistente sia maggiore o uguale alla HS da tabella.

When recess or insulated box are already provided, there is no need to apply a cover panel. take note of the dimensions in the stack height table; the hs provided needs to be bigger or equal to the necessary HS.